



**ESPOO
ESBO**

Facebook- tapahtuman luominen

**Ohje, marraskuu 2019
Espoon palvelutorit**

Facebook-tapahtuman luominen

The screenshot shows the Facebook event creation process with three numbered callouts:

- 1** Avaa hallinnoimasi FB-sivu (Open your managed Facebook page)
- 2** Valitse tapahtumat (Select events)
- 3** Luo tapahtuma (Create event)

The interface includes a sidebar with navigation options: Oma Facebook-sivusi, Etusivu, Tietoja, Kuvat, Arvostelut, Videot, **Tapahtumat**, Julkaisut, Palvelut, Kauppa, Muistiinpanot, Tarjoukset, and Yhteisö. The main content area shows a list of events with details such as dates, times, and participant counts. A '+ Luo tapahtuma' button is visible at the top left of the event list, and a 'Mainosta tapahtumaa' button with a 'Lisää' dropdown is on the right.


Month	Event Name	Time	Participants	Location	Action
	ViherPaja	Tänään 18:00	72 osallistujaa	Ison Omenan kirjasto Espoo	Mainosta tapahtumaa Lisää
HUHTI	PönttöPaja	to 18:00	31 osallistujaa	Ison Omenan kirjasto Espoo	Mainosta tapahtumaa Lisää
TOUKO	KorjausompeluPaja	to 18:00	3 osallistujaa	Ison Omenan kirjasto Espoo	Mainosta tapahtumaa Lisää
TOUKO	Star Wars Paja	pe 16:00	43 osallistujaa	Ison Omenan kirjasto Espoo	Mainosta tapahtumaa Lisää

Näin teet tapahtumastasi kiinnostavan

- Etsi aiheeseen sopiva, pysäyttävä kuva
 - Oikea koko: 1200 x 628 pikseliä – muun kokoiset kuvat rajautuvat
 - Hyödynnä tarvittaessa kuvapankkien ilmaiskuvia, esim. Pexels, Pixabay, kuviasuomesta.fi
 - Voit muokata kuvia esim. ilmaisella kuvankäsittelyohjelmalla: Canva.com
- Nimeä napakasti ja informatiivisesti
- Sijainti: Ison Omenan palvelutori, Ison Omenan kirjasto, Kalajärven palvelutori...
- Kiteytä kiinnostava kuvaus – kerro selkeyden vuoksi myös kuvauksen alussa, millä palvelutorilla tapahtuma on: Ison Omenan / Kalajärven palvelutorilla

Pakolliset tiedot

Luo tapahtumasi antamalla seuraavat tiedot.


Tapahtuman kuva tai video 




Tapahtuman nimi

Isää lyhyt ja ytimekäs nimi. 0 / 64

Sijainti 

 Ison Omenan palvelutori

Kuvaus 

Kerro ihmisille, mistä tapahtumassasi on kyse

Täytä kaikki tiedot – vie vain muutaman minuutin

- Luokka: Valitse tapahtumallesi mahdollisimman kuvaava luokka – jos et löydä sopivaa, valitse ”Muu”
- Toistuminen: Valitse pudotusvalikosta, onko kyseessä kertaluontoinen vai toistuva tapahtuma
 - Anna tapahtumalle päivät ja kellonajat
 - Toistuvan tapahtuman kohdalla pääset kirjoittamaan jokaiselle päivälle eri kellonajat, jos valitset valikosta ”Mukautettu”
- Rinnakkaisjärjestäjät: Kutsu kumppanien Facebook-tilit
 - Kun tapahtuma on palvelutorilla, lähetä kutsu tilille ”Espoon palvelutorit”
 - Usein hyvä kutsua myös kirjasto: Ison Omenan kirjasto / Kalajärven kirjasto)
- Hyödynnä isoissa tapahtumissa aikatauluominaisuutta (Tiedot > Aikataulu > Lisää aikataulu)

Luokka ⓘ Valitse luokka ▼

Toistuminen ⓘ Tapahtuu kerran ▼

Alkaa 22.11.2019 📅 12:00 🕒 UTC+02

Loppuu 22.11.2019 📅 15:00 🕒 UTC+02

Rinnakkaisjärjestäjät

Rinnakkaisjärjestäjät saavat muokkausoikeuden ja voivat lisätä tapahtuman kalentereihinsa auttaakseen levittämään sanaa.

Lisää sivuja ja kavereita

Tiedot

Anna tapahtumastasi muita tietoja, niin ihmiset tietävät mitä odottaa.

Aikataulu ⓘ

Lisää aikataulu

Avainsanat ⓘ

Kirjoita ja valitse avainsanoja tulosluettelosta.

- Lapsiystävällinen
- Vapaaehtoistoiminta

Bonus: Facebook-tapahtuman tavoitavuus

- Jos haluat lisätä tapahtumasi näkyvyyttä, pidä mielenkiintoa yllä säännöllisin julkaisuoin
 - Tee tapahtumasta ja sen yksittäisistä julkaisuista jakoja FB-sivuille ja -ryhmiin
 - Jaa myös muissa some-kanavissa (Instagram, Twitter), jos tapahtuma sopii niiden kohderyhmälle
 - Kirjoita jakoihin aina saate: mieti, mitä haluat sanoa juuri kyseiselle kohderyhmälle
 - Voit harkita myös FB-mainontaa, jos sinulla (tapahtumanjärjestäjällä) on siihen budjetti
 - Kiitä osallistujia tapahtuman jälkeen tapahtuman seinällä kiitosjulkaisun muodossa
- Tee asiasta itsellesi helpompaa julkaisusuunnitelman (ks. seuraava dia) avulla
- Hyödynnä Facebookin ajastusominaisuutta

Esimerkki FB-tapahtuman julkaisusuunnitelmasta

1. ”Kiva, kun olet kiinnostunut”
 - sivu, josta saa lisätietoa / tapahtuman yleisesittely / fiilistä viime vuodelta / järjestävän tiimin esittely...
2. ”Lisätietoja”
 - nostoja ohjelmanumeroista / esiintyjistä / aikataulutiedoista / reittiohjeista / viime kerran fiiliksistä / tietoa tiloista / pysäköintitieto / yhteistyökumppanit / countdown eli aikalaskuri tapahtuman alkuun / tapahtuman mahdollinen hashtag eli #-merkitty tunniste...
3. ”Lisätietoja”
4. ”Lisätietoja”
5. ”Kiitos, kun olit mukana”

Esimerkki mielenkiintoa ylläpitävästä markkinoinnista Facebook-tapahtumasivulla



Työnhakijan hyvinvointiviikko järjestetään Ison Omenan palvelutorilla, kauppakeskuksen 3. kerroksessa. Tapahtumapaikat Stage ja Pop up löytyvät Palvelutorin infotiskin takaa.

🍎 Jalan löydät Palvelutorille vanhan kauppakeskuksen käytäviä ja rullaportaita pitkin. Seuraa Palvelutorin opasteita. Jalankulun sisäänkäynnit kauppakeskuksen laajennusosaan ovat Markkinakatu 1, Suomenlahdentie 1 ja Piispansilta 19.







🍎 Isoon Omena on hyvät kulkuyhteydet myös julkisilla. Palvelutori sijaitsee suoraan bussi- ja metroterminaalin yläpuolella.

🍎 Autolla pääset lähimmäksi Palvelutoria ajamalla pysäköintihalliin Suomenlahdentie 1:n rampin kautta. Pysäköintihallista pääset hissillä suoraan 3. kerrokseen.

🍎 Voit pysäköidä ilmaiseksi kaksi tuntia. Cityconin Iso Omena - mobiilisovelluksella pysäköintiäikasi kasvaa neljään tuntiin.



Enää viikko Duunifestareihin! Mitä odotat tapahtumalta eniten?

- Toivon löytäväni työpaikan  +13
- Odotan tapaavani uusia ihmisiä  +4
- Haluaisin vaihtaa uudelle alalle 
- Lisää työntekijöitä 
- Toivon saavani ideoita miten voisin kouluttaa itseäni 
- Haluan päivittää CV:ni iskukuntoon 
- + Lisää vaihtoehto

44
Tavoitetut henkilöt

62
Sitoutumiset

Mainostaminen ei ole käytettävissä

👍 Ronja Palola, Ceylan Kişmir ja 5 muuta

7 kommenttia

Ilmoita tapahtumastasi myös Espoo.fi:ssä

- Facebook-tapahtuman lisäksi tapahtumasta kannattaa ilmoittaa myös Espoon kaupungin ylläpitämässä tapahtumakalenterissa, Espoo.fi-sivuilla
- Samalla ilmoitus päätyy myös Espoon palvelutorien sivuille (www.espoo.fi/palvelutorit)
- Kuka tahansa voi ehdottaa Espoo.fi-sivuille tapahtumaa, kunhan
 - tapahtuma on kaikille avoin
 - kyseessä ei ole uskonnollinen, poliittinen tai kaupallinen ilmoitus
- Ohje tapahtuman ehdottamiseen löytyy mm. [Espoon palvelutorien verkkosivuilta](#)

Heräsikö kysyttävää?



Hanna Kautto
viestintäpäällikkö
hanna.kautto@espoo.fi

Katariina Hannukainen
viestintäassistentti
Katariina.hannukainen@espoo.fi